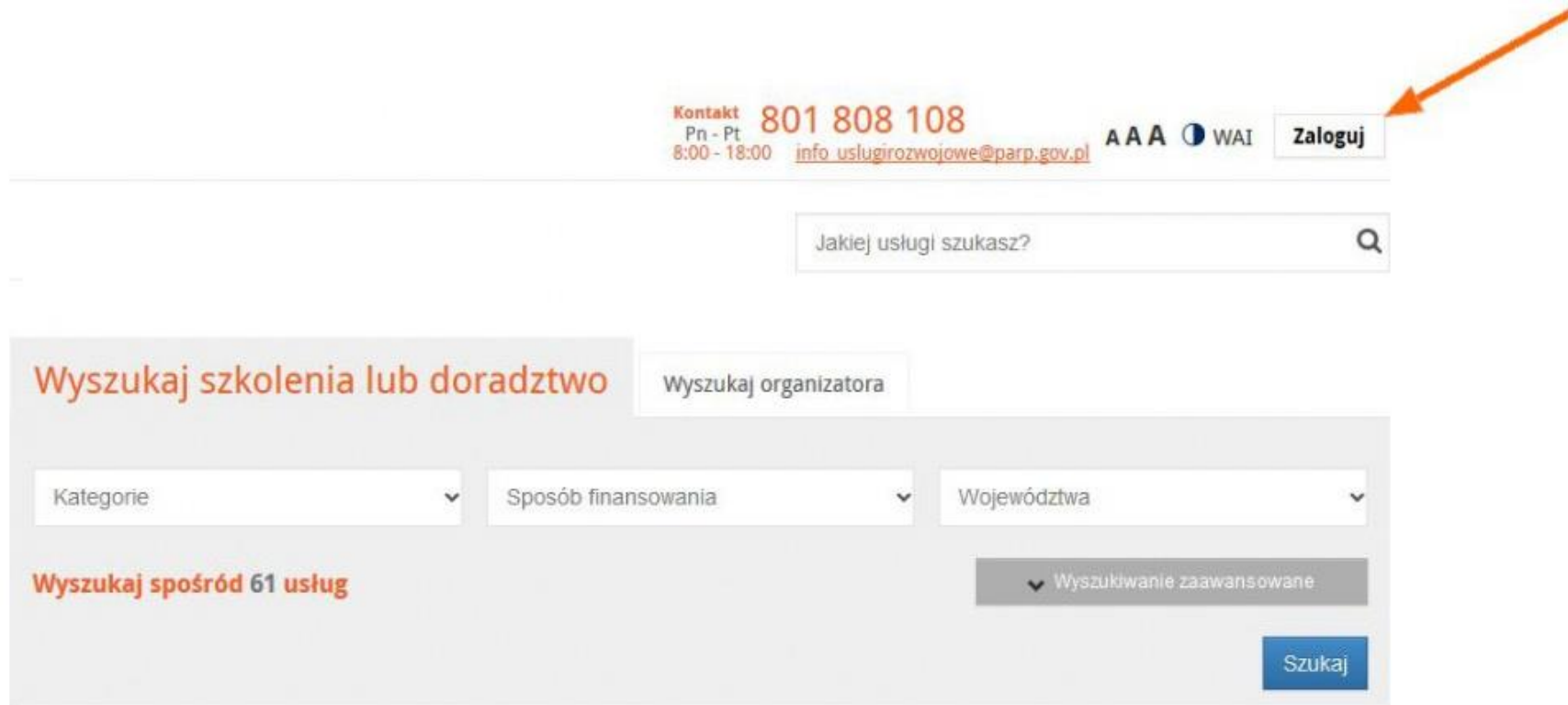


INSTRUKCJA OBSŁUGI BAZY USŁUG ROZWOJOWYCH

KROK 1: REJESTRACJA I LOGOWANIE DO SYSTEMU

Strona główna Bazy Usług Rozwojowych znajduje się pod adresem <https://uslugirozwojowe.parp.gov.pl>

1. W jej górnym prawym rogu znajduje się przycisk **Zaloguj**



Kontakt 801 808 108
Pn - Pt
8:00 - 18:00 info_uslugirozwojowe@parp.gov.pl AAA WAI **Zaloguj**

Jakiej usługi szukasz? 🔍

Wyszukaj szkolenia lub doradztwo Wyszukaj organizatora

Kategorie ▼ Sposób finansowania ▼ Województwa ▼

Wyszukaj spośród 61 usług Wyszukiwanie zaawansowane ▼

Szukaj

2. Po naciśnięciu przycisku **Zaloguj** pojawia się strona do logowania

Zaloguj się

Nazwa użytkownika lub e-mail *

Hasło *

* pole wymagane

 Zaloguj

Jeżeli nie posiadasz konta [Zarejestruj się](#)

Jeżeli nie pamiętasz hasła [odzyskaj hasło](#)

Jeżeli zaczynasz pracę z Bazą [zapoznaj się z instrukcją użytkownika](#)

3. Jeśli nie posiadasz konta należy wybrać **Zarejestruj się**

Zaloguj się

Nazwa użytkownika lub e-mail *

Hasło *

* pole wymagane

 Zaloguj

Jeżeli nie posiadasz konta [Zarejestruj się](#)

Jeżeli nie pamiętasz hasła [odzyskaj hasło](#)

Jeżeli zaczynasz pracę z Bazą [zapoznaj się z instrukcją użytkownika](#)



4. Po wybraniu **Zarejestruj się** pojawia się Formularz rejestracji użytkownika

W celu utworzenia konta należy uzupełnić swoimi danymi następujące pola :

- Nazwa użytkownika/Login
- Adres e-mail
- Hasło/ Powtórz hasło
- Imię/Imiona
- Nazwisko

Wszystkie powyższe pola są obowiązkowe, co oznacza że muszą być one wypełnione w celu stworzenia profilu użytkownika. Poza tym w formularzu znajduje się pole „Jestem obywatelem Polski”. Pole to jest domyślnie zaznaczone, co powoduje konieczność podania w dodatkowym polu obowiązkowym numeru PESEL.

Zarejestruj się

Formularz rejestracji użytkownika

Ekran informacyjny

* pole wymagane

Nazwa użytkownika/Login *	Adres e-mail *
<input type="text"/>	<input type="text"/>
Hasło * <input type="checkbox"/> Pokaż hasło. <small>(min. 8 znaków, max. 30 znaków, min. 3 rodzaje znaków (duże/male litery, cyfry, znaki specjalne np: !@#_-))</small>	Powtórz hasło * <small>(min. 8 znaków, max. 30 znaków, min. 3 rodzaje znaków (duże/male litery, cyfry, znaki specjalne np: !@#_-))</small>
<input type="password"/>	<input type="password"/>
Imię/Imiona *	Nazwisko *
<input type="text"/>	<input type="text"/>

Jestem obywatelem Polski

Numer PESEL *

Oświadczam, iż zapoznałem się z treścią Regulaminu i akceptuję jego postanowienia. *

Wyrażam zgodę na przetwarzanie danych osobowych zawartych w powyższym formularzu oraz danych zawartych w moim Profilu przez Polską Agencję Rozwoju Przedsiębiorczości z siedzibą w Warszawie przy ul. Pańskiej 81/83. *
[Czytaj pełną treść zgody](#)

[Czytaj regulamin](#)

5. Odznaczenie pola „Jestem obywatelem Polski” implikuje pojawienie się trzech dodatkowych pól obowiązkowych „Płeć”, „Typ dokumentu” i „Numer dokumentu”, które należy wypełnić

Zarejestruj się

Formularz rejestracji użytkownika

Ekran informacyjny

* pole wymagane

Nazwa użytkownika/Login *	Adres e-mail *
<input type="text"/>	<input type="text"/>
Hasło * <input type="checkbox"/> Pokaż hasło. <small>(min. 8 znaków, max. 30 znaków. min. 3 rodzaje znaków (duże/male litery, cyfry, znaki specjalne np!@#-_-))</small>	Powtórz hasło * <small>(min. 8 znaków, max. 30 znaków. min. 3 rodzaje znaków (duże/male litery, cyfry, znaki specjalne np!@#-_-))</small>
<input type="text"/>	<input type="text"/>
Imię/Imiona *	Nazwisko *
<input type="text"/>	<input type="text"/>
<input type="checkbox"/> Jestem obywatelem Polski	Płeć * <input type="radio"/> Mężczyzna <input type="radio"/> Kobieta
	Data urodzenia * <input type="text" value="rrrr-mm-dd"/>
Typ dokumentu *	Numer dokumentu *
<input type="text"/>	<input type="text"/>
<input type="checkbox"/> Oświadczam, iż zapoznałem się z treścią Regulaminu i akceptuję jego postanowienia. *	
<input type="checkbox"/> Wyrażam zgodę na przetwarzanie danych osobowych zawartych w powyższym formularzu oraz danych zawartych w moim Profilu przez Polską Agencję Rozwoju Przedsiębiorczości z siedzibą w Warszawie przy ul. Pańskiej 81/83. * Czytaj pełną treść zgody	


6. Przed założeniem konta należy dodatkowo zaakceptować treść Regulaminu oraz wyrazić zgodę na przetwarzanie danych osobowych poprzez zaznaczenie kolejnych 2 pól obowiązkowych


Zarejestruj się


Formularz rejestracji użytkownika

Ekran informacyjny

* pole wymagane

Nazwa użytkownika/Login * 

Adres e-mail * 

Hasło *  Pokaż hasło.
(min. 8 znaków, max. 30 znaków, min. 3 rodzaje znaków (duże/male litery, cyfry, znaki specjalne np: !@#_-))

Powtórz hasło *
(min. 8 znaków, max. 30 znaków, min. 3 rodzaje znaków (duże/male litery, cyfry, znaki specjalne np: !@#_-))


Imię/Imiona *


Nazwisko *


Jestem obywatelem Polski


Płeć *
 Mężczyzna Kobieta

Data urodzenia *
rrr-mm-dd

Typ dokumentu * 

Numer dokumentu * 

Oświadczam, iż zapoznałem się z treścią Regulaminu i akceptuję jego postanowienia. * 

Wyrażam zgodę na przetwarzanie danych osobowych zawartych w powyższym formularzu oraz danych zawartych w moim Profilu przez Polską Agencję Rozwoju Przedsiębiorczości z siedzibą w Warszawie przy ul. Pańskiej 81/83. * 
[Czytaj pełną treść zgody](#)

[Czytaj regulamin](#)

7. Aby zatwierdzić wprowadzone dane należy wybrać przycisk **Zatwierdź dane**

Formularz rejestracji użytkownika

Ekran informacyjny

* pole wymagane

Nazwa użytkownika/Login * ⓘ

Adres e-mail * ⓘ

Hasło * ⓘ Pokaż hasło.
(min. 8 znaków, max. 30 znaków, min. 3 rodzaje znaków (duże/małe litery, cyfry, znaki specjalne np: !@#_-))

Powtórz hasło *
(min. 8 znaków, max. 30 znaków, min. 3 rodzaje znaków (duże/małe litery, cyfry, znaki specjalne np: !@#_-))

Imię/Imiona *

Nazwisko *

Jestem obywatelem Polski

Płeć *
 Mężczyzna Kobieta

Data urodzenia *
rrrr-mm-dd


Typ dokumentu * ⓘ

Numer dokumentu * ⓘ

Oświadczam, iż zapoznałem się z treścią Regulaminu i akceptuję jego postanowienia. * ⓘ

Wyrażam zgodę na przetwarzanie danych osobowych zawartych w powyższym formularzu oraz danych zawartych w moim Profilu przez Polską Agencję Rozwoju Przedsiębiorczości z siedzibą w Warszawie przy ul. Pańskiej 81/83. * ⓘ
[Czytaj pełną treść zgody](#)

Czytaj regulamin



8. Jeśli dane nie zostały wprowadzone poprawnie, mechanizm sprawdzający wskazuje miejsca, które należy uzupełnić bądź poprawić

Zarejestruj się

Formularz rejestracji użytkownika

Proszę poprawić następujące błędy:

- Nazwa użytkownika/Login nie może pozostać bez wartości.
- Adres e-mail nie może pozostać bez wartości.
- Hasło nie może pozostać bez wartości.
- Powtórz hasło nie może pozostać bez wartości.
- Imię/Imiona nie może pozostać bez wartości.
- Nazwisko nie może pozostać bez wartości.
- Płeć nie może pozostać bez wartości.
- Data urodzenia nie może pozostać bez wartości.
- Typ dokumentu nie może pozostać bez wartości.
- Numer dokumentu nie może pozostać bez wartości.
- Regulamin musi zostać zaakceptowany
- Wyrażenie zgody jest obowiązkowe.

9. Jeśli wszystkie dane zostały wprowadzone prawidłowo, użytkownik na kolejnej stronie dostaje informację o utworzeniu konta. Zawiera ona polecenie o konieczności uaktywnienia konta poprzez kliknięcie na link aktywujący, który został wysłany na adres e-mail wskazany w formularzu rejestracyjnym. Link ten jest ważny przez 120 minut

Twoje konto zostało utworzone

Dziękujemy za rejestrację w systemie Baza Usług Rozwojowych. Twoje konto nie jest jeszcze aktywne. Aby skorzystać z pełni możliwości jakie daje posiadanie konta w systemie należy kliknąć na link aktywujący, który został wysłany na adres e-mail wskazany w formularzu rejestracyjnym.

10. Aktywacja linku powoduje otwarcie ekranu logowania

Zaloguj się

Nazwa użytkownika lub e-mail *

Hasło *

* pole wymagane

 Zaloguj

Jeżeli nie posiadasz konta [Zarejestruj się](#)

Jeżeli nie pamiętasz hasła [odzyskaj hasło](#)

Jeżeli zaczynasz pracę z Bazą [zapoznaj się z instrukcją użytkownika](#)


11. Po zalogowaniu wyświetla się poniższy ekran

Uczestnik indywidualny może już w pełni korzystać z funkcjonalności Bazy Usług Rozwojowych. Z tego poziomu jest również możliwość stworzenia profilu „Podmiotu świadczącego usługi rozwojowe” lub „Uczestnika instytucjonalnego”.


The screenshot shows the user interface of the PARP (Polish Agency for Enterprise Development) website. At the top left is the PARP logo. To its right, contact information is provided: 'Kontakt Pn - Pt 8:00 - 18:00 801 808 108 info.uslugirozwojowe@parp.gov.pl'. Further right are accessibility icons (AAA and WAI) and a user profile dropdown menu showing 'Pracujesz jako ucz. indywidualny Jan Nowak'. Below this is a navigation bar with 'Baza usług rozwojowych' and buttons for 'Usługi rozwojowe' and 'Moduł użytkownika'. A search bar contains the text 'Jakiej usługi szukasz?'. A breadcrumb trail reads 'Strona domowa / Pracujesz jako uczestnik indywidualny - Jan Nowak /' with a 'Pomoc' button. The main content area is titled 'Pracujesz jako uczestnik indywidualny - Jan Nowak'. On the left is a sidebar menu for the 'Moduł użytkownika' with items: 'Moje dane', 'Zaproszenia / wnioski', 'Moje usługi', and 'Moje ID wsparcia'. Below the sidebar, there are two orange boxes: 'Chcę pracować jako "Podmiot świadczący usługi rozwojowe" czyli podmiot publikujący swoją ofertę usług rozwojowych w Bazie Usług Rozwojowych' and 'Chcę pracować jako "Uczestnik instytucjonalny" czyli przedsiębiorca korzystający z usług rozwojowych lub delegujący pracowników do udziału w usługach rozwojowych'. A 'Rozwiń' link is visible in the top right of the main content area. At the bottom right, there is a 'Zgłoś błąd' button.

KROK 2: TWORZENIE PROFILU UCZESTNIKA INSTYTUCJONALNEGO

1. Po zalogowaniu wyświetla się ekran Lista profili. Aby stworzyć profil przedsiębiorcy korzystającego z usług rozwojowych lub delegujących pracowników do udziału w usługach rozwojowych należy wybrać profil „Uczestnik instytucjonalny”

PARP 

Kontakt 801 808 108
Pn - Pt 8:00 - 18:00 info.uslugirozwojowe@parp.gov.pl

AAA  WAI

Pracujesz jako ucz. indywidualny
Jan Nowak ▾

Baza usług rozwojowych

Usługi rozwojowe | Moduł użytkownika

Jakiej usługi szukasz?


Strona domowa / Pracujesz jako uczestnik indywidualny - Jan Nowak / [Pomoc](#)

Pracujesz jako uczestnik indywidualny - Jan Nowak

Opis funkcji dostępnych na ekranie profilu Uczestnik indywidualny [Rozwiń](#)

Chcę pracować jako "Podmiot świadczący usługi rozwojowe"
czyli podmiot publikujący swoją ofertę usług rozwojowych w Bazie Usług Rozwojowych





Chcę pracować jako "Uczestnik instytucjonalny"
czyli przedsiębiorca korzystający z usług rozwojowych lub delegujący pracowników do udziału w usługach rozwojowych

Zgłoś błąd 

Moduł użytkownika

- Moje dane
- Zaproszenia / wnioski
- Moje usługi
- Moje ID wsparcia

Śledź nas:

2. Po wybraniu opcji „Chcę pracować jako uczestnik instytucjonalny” należy wybrać w strefie uczestnika „Dodaj profil uczestnika instytucjonalnego”

The screenshot shows a web application interface. At the top, there is a navigation bar with the text "Baza usług rozwojowych" on the left, two orange buttons labeled "Usługi rozwojowe" and "Moduł użytkownika", and a search bar containing the text "Jakiej usługi szukasz?". Below the navigation bar is a breadcrumb trail: "Strona domowa / Strefa uczestnika instytucjonalnego /" followed by a blue "Pomoc" button. On the left side, there is a vertical orange sidebar menu with the title "Moduł użytkownika" and three items: "Strona startowa", "Moje dane", and "Zaproszenia / wnioski". The main content area has a large orange heading "Strefa uczestnika instytucjonalnego". Below this heading is a yellow box containing the text "Opis funkcji dostępnych na ekranie profilu Uczestnik instytucjonalny" and a blue "Rozwiń" button. At the bottom of the main content area, there is a blue button labeled "Dodaj profil uczestnika instytucjonalnego".

3. W „Formularzu uczestnika instytucjonalnego” w sekcji „Dane podstawowe” należy wypełnić pola obowiązkowe: (Rysunek 3):
- Nazwa/Imię nazwisko
 - NIP
 - Typ instytucji
 - Obszar działalności

Baza usług rozwojowych Usług rozwojowe Moduł użytkownika Jakiej usługi szukasz? Pomoc

Strona domowa / Dodaj profil uczestnika instytucjonalnego /

Moduł użytkownika

- Strona startowa
- Moje dane
- Zaproszenia / wnioski
- Moje usługi
- Moje ID wsparcia

Siedź nas: [f](#) [yt](#) [tw](#) [in](#)

Dodaj profil uczestnika instytucjonalnego

Status: Niezawierzony Nazwa użytkownika: KARR S.A.
Wersja: aktualna ()

+ pole wymagane

Dane podstawowe

Nazwa / Imię i nazwisko *

Instytucja zagraniczna ⓘ

NIP * REGON

Typ Instytucji * Szczegółowy typ Instytucji

Obszar działalności * Data założenia Instytucji (mm-mm-dd)

Forma prawna Forma własności


Czy przedsiębiorca jest w trakcie przechodzenia procesów restrukturyzacyjnych

- Następnie należy wypełnić pola w sekcji „Dane teleadresowe”. Po sprawdzeniu formularza i upewnieniu się, iż podane dane są zgodne ze stanem faktycznym akceptujemy formularz za pomocą przycisku „Zatwierdź formularz”

Dane teleadresowe

Kraj	Miejscowość * <small>(wybierz wartość z listy)</small>	Kod pocztowy *
<input type="text" value="Polska"/>	<input type="text"/>	<input type="text"/>
Województwo <small>(wypełnianie na podstawie pola Miejscowość)</small>	Powiat <small>(wypełnianie na podstawie pola Miejscowości)</small>	Gmina <small>(wypełnianie na podstawie pola Miejscowości)</small>
<input type="text"/>	<input type="text"/>	<input type="text"/>
Ulica <small>(wybierz z listy lub wpisz ręcznie)</small>	Nr budynku *	Nr lokalu
<input type="text"/>	<input type="text"/>	<input type="text"/>
Telefon kontaktowy *	Adres e-mail *	Strona internetowa instytucji
<input type="text" value="+48 xx xxx xx xx"/>	<input type="text"/>	<input type="text"/>

Lokalizacja na mapie



Mapa Google Maps z lokalizacją w Skowia. Mapa pokazuje teren wokół miejscowości Skowia, z widocznymi drogami i miejscowościami sąsiednimi. Wskaznik lokalizacji jest czerwony i znajduje się nad miejscowością Skowia. W prawym dolnym rogu mapy znajdują się przyciski powiększenia i zmniejszenia.

Inne dane do faktury (jeżeli dotyczy)

Wersje archiwalne (rozwiń)

KROK 3: ZGŁOSZENIE NA USŁUGĘ Z DOFINANSOWANIEM

1. Każdy pracownik, którego pracodawca chce zgłosić na usługę musi zarejestrować się w bazie usług rozwojowych jako uczestnik indywidualny (**patrz krok 1**)
2. Następnie w zakładce Moduł użytkownika Zaproszenia i wnioski, pracownik klika niebieski przycisk Chcę dołączyć do profilu uczestnika instytucjonalnego jako pracownik. Pracodawca zostaje poinformowany o tym poprzez wiadomość e-mail. W wiadomości znajduje się link aktywacyjny, który pracodawca musi zaakceptować. Dopiero od tego momentu pracodawca widzi na swoim profilu instytucjonalnym pracownika, którego chce skierować na usługę.

Moduł użytkownika

Funkcja niedostępna.

Strona startowa

Moje dane

Zaproszenia / wnioski

Moje usługi

Moje ID wsparcia

Sledź nas:

f You Tube

in

Zaproszenia / wnioski

Możesz zgłosić chęć dołączenia do profilu **Podmiotu** świadczącego usługi rozwojowe w roli osoby **zarządzającej profilem** tj. z możliwością edycji danych profilu. Twoje zgłoszenie musi zostać zaakceptowane.

[Chcę zarządzać profilem podmiotu](#)

Możesz zgłosić chęć dołączenia do profilu **Uczestnika Instytucjonalnego** (pracodawcy) w roli osoby **zarządzającej profilem** tj. z możliwością edycji danych profilu. Twoje zgłoszenie musi zostać zaakceptowane.


[Chcę zarządzać profilem uczestnika instytucjonalnego](#)

Możesz zgłosić chęć dołączenia do profilu **Uczestnika Instytucjonalnego** (pracodawcy) jako **pracownik**. Uczestnik Instytucjonalny będzie mógł wtedy oddelegować Cię do udziału w usłudze rozwojowej wpisanej do Bazy Usług Rozwojowych. Twoje zgłoszenie musi zostać zaakceptowane.

[Chcę dołączyć do profilu uczestnika instytucjonalnego jako pracownik](#)

3. Następnie pracodawca loguje się do Bazy Usług Rozwojowych i wybra przycisk „Chcę pracować jako uczestnik instytucjonalny”

The screenshot shows the PARP website interface. At the top left is the PARP logo. To its right is contact information: "Kontakt Pn - Pt 8:00 - 18:00 801 808 108 info_uslugirozwojowe@parp.gov.pl". Further right are "AAA" and "WAI" icons. On the far right, there is a dropdown menu labeled "Pracujesz jako ucz. indywidualny". Below the header, there are two orange buttons: "Usługi rozwojowe" and "Moduł użytkownika". A search bar contains the text "Jakiej usługi szukasz?". A breadcrumb trail reads "Strona domowa / Pracujesz jako uczestnik indywidualny - [redacted] /". A blue "Pomoc" button is in the top right. On the left, a sidebar titled "Moduł użytkownika" lists: "Moje dane", "Zaproszenia / wnioski", "Moje usługi", "Moje ID wsparcia", and "Śledź nas:" with social media icons for Facebook, YouTube, Twitter, and LinkedIn. The main content area has a title "Pracujesz jako uczestnik indywidualny - [redacted]". Below it is a yellow box with the text "Opis funkcji dostępnych na ekranie profilu Uczestnik indywidualny" and a "Rozwiń" button, which is pointed to by an orange arrow. Below this are two orange boxes: "Chcę pracować jako 'Podmiot świadczący usługi rozwojowe' czyli podmiot publikujący swoją ofertę usług rozwojowych w Bazie Usług Rozwojowych" and "Chcę pracować jako 'Uczestnik instytucjonalny' czyli przedsiębiorca korzystający z usług rozwojowych lub delegujący pracowników do udziału w usługach rozwojowych". At the bottom right, there is a "Zgłoś błąd" button with a bug icon.

4. Następnie przy nazwie instytucji należy wybrać przycisk „Pracuj jako” 

Strefa uczestnika instytucjonalnego

Opis funkcji dostępnych na ekranie profilu Uczestnik instytucjonalny

[Rozwiń](#)

Dodaj profil uczestnika instytucjonalnego

Wyświetlone 1-1 z 1.

ID	Nazwa	NIP	Status profilu	
	Przykładowe Przedsiębiorstwo Sp. z o.o.		Zatwierdzony	    

5. U góry ekranu na pomarańczowym tle znajduje się przycisk Usługi rozwojowe.

Baza usług rozwojowych

Usługi rozwojowe Moduł użytkownika

Jakiej usługi szukasz?

Strona domowa / Pracujesz jakoucz. instytucjonalny - Pomoc

Moduł użytkownika

- Strona startowa
- Lista uczestników instytucjonalnych
- Dane instytucji
- Osoby zarządzające profilem
- Pracownicy
- Moje usługi
- Moje ID wsparcia

Strefa uczestnika instytucjonalnego

UWAGA!!! Pracujesz jako uczestnik instytucjonalny. Pamiętaj, że nazwa przycisku logowania, wskazuje na aktualnie używany profil.

NIP:

REGON:

Opis funkcji dostępnych na ekranie profilu Uczestnik instytucjonalny [Rozwiń](#)

Zgłoś błąd

Polska Agencja Rozwoju Przedsiębiorczości

6. Po jego kliknięciu pojawiają się oferty usług dostępne w Bazie. Daną usługę, można znaleźć za pośrednictwem wyszukiwarki lub po wskazanych kategoriach. Po znalezieniu danej usługi należy, kliknąć w „tytuł usługi”, aby poznać dane szczegółowe

The screenshot shows the 'Baza Usług Rozwojowych' website. The main navigation bar includes 'Usługi rozwojowe' and 'Moduł użytkownika'. A search bar contains the text 'Jakiej usługi szukasz?'. On the left, a sidebar lists service categories such as 'Administracja i organizacje', 'Artystyczne', 'Ekologia', 'Finanse', 'Informatyka', 'Inne', 'Języki', 'Logistyka', 'Marketing', and 'Medycyna'. The main content area features a search filter section with dropdowns for 'Kategorie', 'Sposób finansowania', and 'Województwa'. Below this, it states 'Wyszukaj spośród 14246 usług' and includes a 'Szukaj' button. A section titled 'Ostatnio dodane usługi' displays a table of services.

Tytuł usługi	Organizator	Termin realizacji	Możliwość dofinansowania	Cena netto/brutto
E-COMMERCE Szczecin, woj.: zachodniopomorskie	Wyższa Szkoła Bankowa w Poznaniu Średnia ocena podmiotu: 0.0 ★★★★★ <i>(na podstawie ocen)</i>	od 2017-10-01 do 2018-06-30	✓	3 750,00 zł 3 750,00 zł
Prawo pracy oraz nowe emerytury w 2017 roku - skutki zmian Opole, woj.: opolskie	SEKA SPÓŁKA AKCYJNA Średnia ocena podmiotu: 4.7 ★★★★★ <i>(na podstawie 16 ocen)</i>	od 2017-09-18 do 2017-09-18		300,00 zł 300,00 zł
KURS INSTRUKTORA REKREACJI RUCHOWEJ W	Instytut Edukacji i Sportu Zdzisław Czaplicki	od 2017-10-28 do 2017-12-10	✓	2 150,00 zł 2 150,00 zł

7. Po wybraniu usługi rozwojowej zostaną wyświetlone jej dane szczegółowe, gdzie będzie możliwość zgłoszenia się lub zgłoszenia swoich pracowników do uczestnictwa poprzez wybranie przycisku „Zapisz się na usługę”

Baza usług rozwojowych Usługi rozwojowe Moduł użytkownika

[Strona domowa](#) / [Wyszukiwarka](#) / [E-COMMERCE](#) /

Kategorie usług

- Administracja i organizacje
- Artystyczne
- Ekologia
- Finanse
- Informatyka
- Inne
- Języki
- Logistyka
- Marketing
- Medycyna

E-COMMERCE

Informacje o usłudze

Czy usługa może być dofinansowana?	Tak		
Sposób dofinansowania			
Rodzaj usługi	Usługa szkoleniowa		
Podrodzaj usługi	Studia podyplomowe		
Dostępność usługi	Otwarta		
Numer usługi	2017/08/28/7405/77242		
Cena netto	3 750,00 zł	Cena brutto	3 750,00 zł
Cena netto za godzinę	22,06 zł	Cena brutto za godzinę	22,06

9. Po wysłaniu zgłoszenia na usługę, należy wejść w „Module użytkownika” do zakładki „Pracownicy”. Zostanie tam zawarta informacja, czy w związku z chęcią skorzystania z dofinansowania należy uzupełnić dane dodatkowe, przez pracownika. Jeżeli na wysokości imienia i nazwiska danego pracownika pojawi się symbol wykrzyknika na czerwonym tle, to oznacza, iż konieczne jest wypełnienie przez niego danych dodatkowych, aby wziąć udział w usłudze. Symbol na zielonym tle oznacza, iż dane zostały uzupełnione. Dane dodatkowe uzupełnia się jedynie raz. W momencie uzupełnienia danych dodatkowych przez pracowników zgłoszenie na usługę jest zrealizowane i Podmiot świadczący usługi rozwojowe „widzi” zgłoszenie.

Strona domowa / Lista pracowników / [Pomoc](#)

Moduł użytkownika

- Strona startowa
- Lista uczestników instytucjonalnych
- Dane instytucji
- Osoby zarządzające profilem
- Pracownicy**
- Moje usługi
- Moje ID wsparcia

Śledź nas: [f](#) [You Tube](#) [Twitter](#) [in](#)

Lista pracowników

[Dodaj pracownika](#)

Wyświetlone 1-1 z 1.

Nazwa użytkownika	Adres	Status	Komentarz
Mariola [redacted]	[redacted]	Zaakceptowany	(brak wartości)

[XLSX](#) [CSV](#) [XML](#) [TXT](#) [Zgłoś błąd](#)

Polska Agencja Rozwoju Przedsiębiorczości

Baza Usług Rozwojowych [Informacje o projekcie](#) [Regulamin](#) [Serwis informacyjny](#)

10. Wymagane dane dodatkowe przy zapisie na usługę dofinansowaną można uzupełnić w profilu uczestnika indywidualnego, w zakładce „Moje dane”. Po wypełnieniu danych wymaganych – wskazanych strzałkami na poniższym zdjęciu – należy zatwierdzić zmiany poprzez wybranie przycisku „Zapisz dane”.

Baza usług rozwojowych

Usługi rozwojowe Moduł użytkownika Jakiej usługi szukasz?

Strona domowa / Dane uczestnika indywidualnego / [Pomoc](#)

Moduł użytkownika

- Strona startowa
- Moje dane**
- Zaproszenia / wnioski
- Moje usługi
- Moje ID wsparcia

Śledź nas: [f](#) [YouTube](#) [Twitter](#) [in](#)

Dane uczestnika indywidualnego

Status: [Konto aktywne](#) Nazwa użytkownika: [Mariola Szczeciński](#)
Wersja: [2017-06-26 13:52:57 \(3\)](#)

[Rezygnuję z Bazy](#)

* pole wymagane

Dane podstawowe

Imię * **Nazwisko ***

Jestem obywatelem Polski

Numer PESEL * [i](#)

Sytuacja gospodarstwa domowego

Osoba bezdomna lub dotknięta wykluczeniem z dostępu do mieszkań

Wybierz wartość

Osoba żyjąca w gospodarstwie składającym się z jednej osoby dorosłej i dzieci pozostających na utrzymaniu

Wybierz wartość

Osoba przebywająca w gospodarstwie domowym bez osób pracujących

Wybierz wartość

w tym: w gospodarstwie z dziećmi

Nie

Dane dodatkowe

Osoba należąca do mniejszości narodowej lub etnicznej, migrant, osoba obcego pochodzenia

Wybierz wartość

Osoba z niepełnosprawnościami

Wybierz wartość

Osoba w innej niekorzystnej sytuacji społecznej (inne niż wymienione powyżej)

Wybierz wartość

Dane zawodowe

Wykształcenie

(wybierz wartość z listy)

Wykonywany zawód

(wpisz fragment aby wyszukać)

Zapisz dane

Rezygnuję z Bazy

KROK 4: OCENA USŁUGI ROZWOJOWEJ

Po zrealizowaniu usługi rozwojowej na profilu uczestnika indywidualnego / uczestnika instytucjonalnego zostanie wygenerowana ankieta, którą obowiązkowo należy wypełnić, aby uzyskać od Operatora refundację kosztów usługi.

Ankieta dla usługi

* pole wymagane

Nie uczestniczyłem w usłudze

Pytanie nr 1.
W jakim stopniu wg Pana/Pani opinii cel usługi rozwojowej został zrealizowany/osiągnięty? (uwaga: w przypadku usług „zamkniętych” będzie to cel uzgodniony z Uczestnikiem Instytucjonalnym; w przypadku usług otwartych będzie to cel zadeklarowany w chwili wprowadzania usługi do rejestru.) *

Cel nie został w ogóle osiągnięty
 Cel został osiągnięty w niewielkim stopniu
 Cel został osiągnięty w umiarkowanym stopniu
 Cel został osiągnięty w wysokim stopniu
 Cel został osiągnięty w pełni, lub w stopniu wyższym niż zakładany

Pytanie nr 2.
W jakim stopniu zrealizowana usługa rozwojowa spełniła Pana/Pani oczekiwania pod względem jakości i zawartości merytorycznej? *

Zupełnie nie spełniła moich oczekiwań
 Spełniła moje oczekiwania w niewielkim stopniu
 Spełniła moje oczekiwania w umiarkowanym stopniu
 Spełniła moje oczekiwania w wysokim stopniu
 Spełniła moje oczekiwania w pełni lub stopniu przekraczającym moje oczekiwania

Pytanie nr 3.
W jakim stopniu polec(a)by Pan/Pani tę usługę rozwojową innej osobie /innemu przedsiębiorcy? *

Zdecydowanie odradzam
 Raczej odradzam
 Ani nie odradzam, ani nie polecam
 Raczej polecam
 Zdecydowanie polecam

Komentarz uczestnika

Zapisać Drukuj do PDF